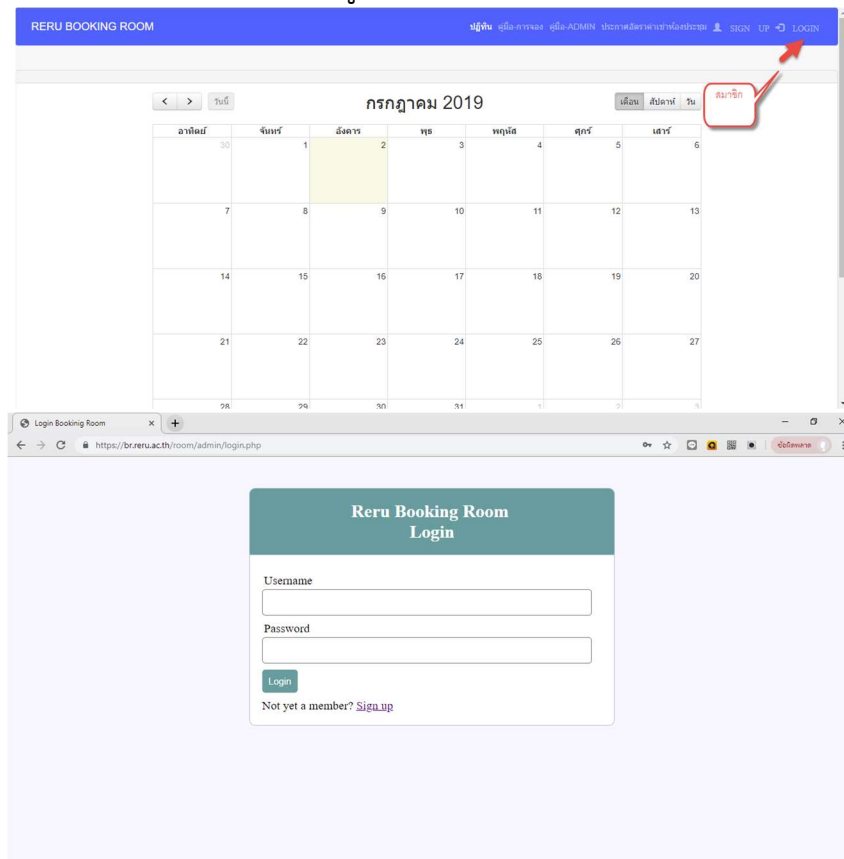


# คู่มือการใช้งานโปรแกรม RERU Booking Room

## สำหรับ ADMIN

### 1. Admin Login เข้าสู่ระบบ โดยกรอก ชื่อผู้ใช้และรหัสผ่าน สำหรับ Admin



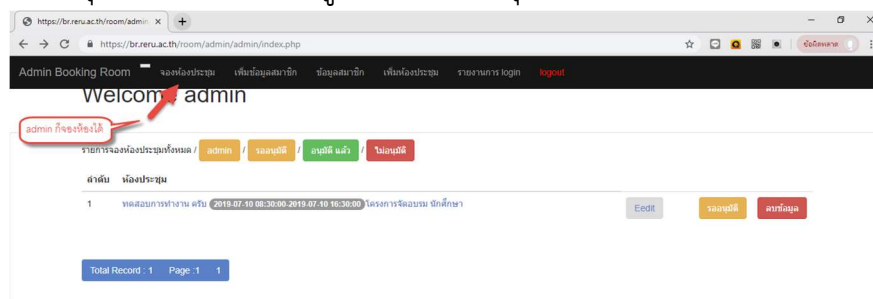
### 2. Admin เข้าหน้าระบบจัดการสำหรับ Admin ตั้งภาพ



## Admin สามารถเพิ่มข้อมูลเข้าระบบได้ดังนี้

1. จองห้องประชุม เพิ่มลบแก้ไข ข้อมูลการจองห้องประชุมได้ และอนุมัติการจองห้องประชุมให้กับสมาชิกที่ทำการจองได้
2. สามารถแก้ไขและตรวจสอบข้อมูลของสมาชิกทั้งหมดได้
3. เพื่อข้อมูลสมาชิก ตรวจสอบข้อมูลสมาชิก เพิ่มลบแก้ไขได้
4. เพิ่มข้อมูลห้องประชุม และเพิ่มแก้ไขข้อมูลห้องประชุมได้
5. สามารถตรวจสอบการ Login ข้อมูลสมาชิกได้

### 3. การจองห้องประชุม เลือก คลิกที่ เมนู จองห้องประชุม



### จองห้องประชุม admin

▼> หัวข้อการประชุม

▼> รายละเอียด

▼> เริ่มต้น

▼> สิ้นสุดเวลา

▼> ห้องประชุม

▼> จำนวนผู้เข้าประชุม

▼> หน่วยงานที่จอง

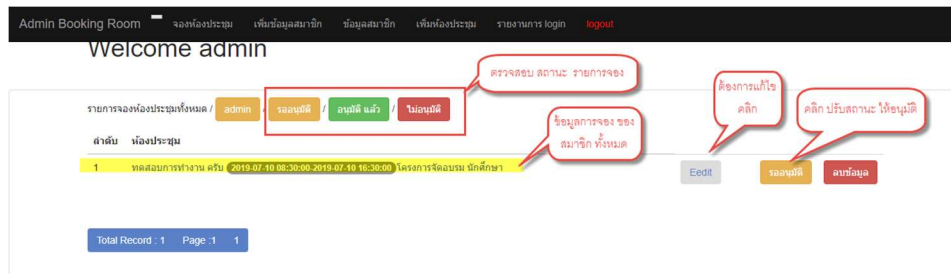
▼> สถานะ

▼> เลือกสีแสดง

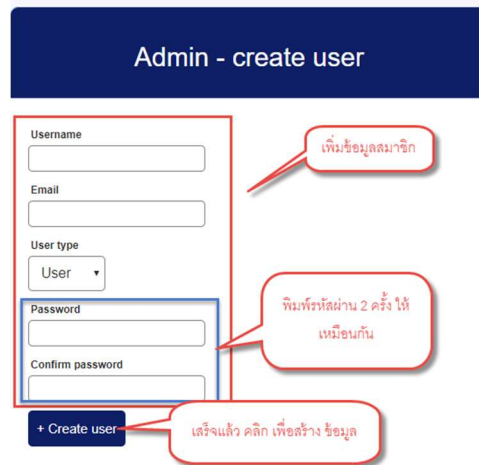
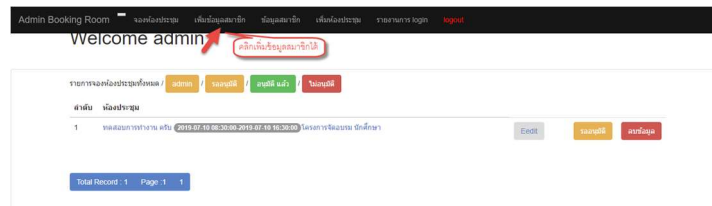
submit

กรอกข้อมูลการจองห้องประชุม ตามหัวข้อ วันเวลาที่เริ่มและสิ้นสุด ห้องประชุม จำนวนผู้เข้าประชุม และหน่วยงาน เลือก สีสำหรับการแสดง ที่หน้าเว็บได้ เสร็จแล้ว เลือก submit เพื่อบันทึกข้อมูลการจอง

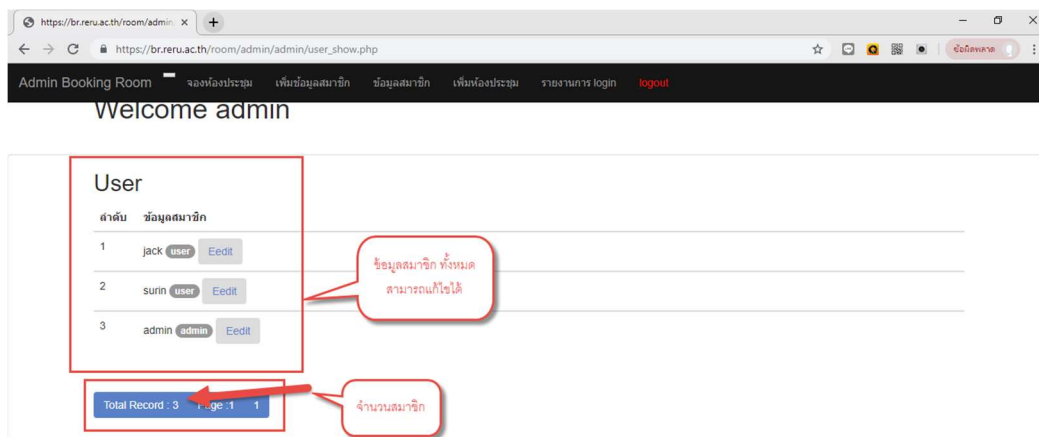
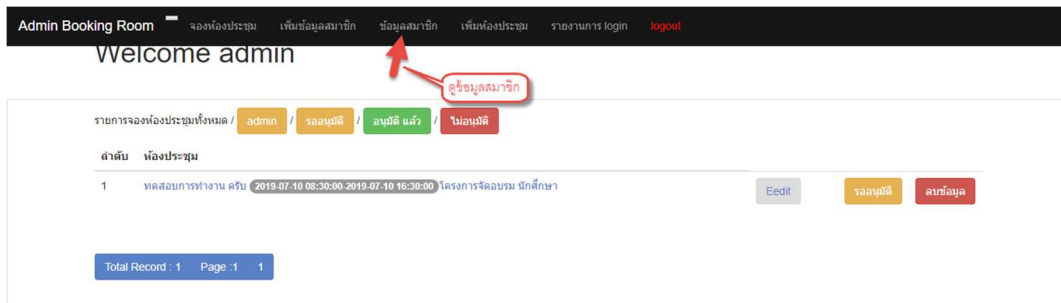
- ระบบจะแสดงข้อมูลการจอง สำหรับ Admin และข้อมูลของสมาชิก Admin สามารถ อนุมัติ เพิ่มลบแก้ไขข้อมูลการจอง ให้สมาชิกได้ ดังภาพ



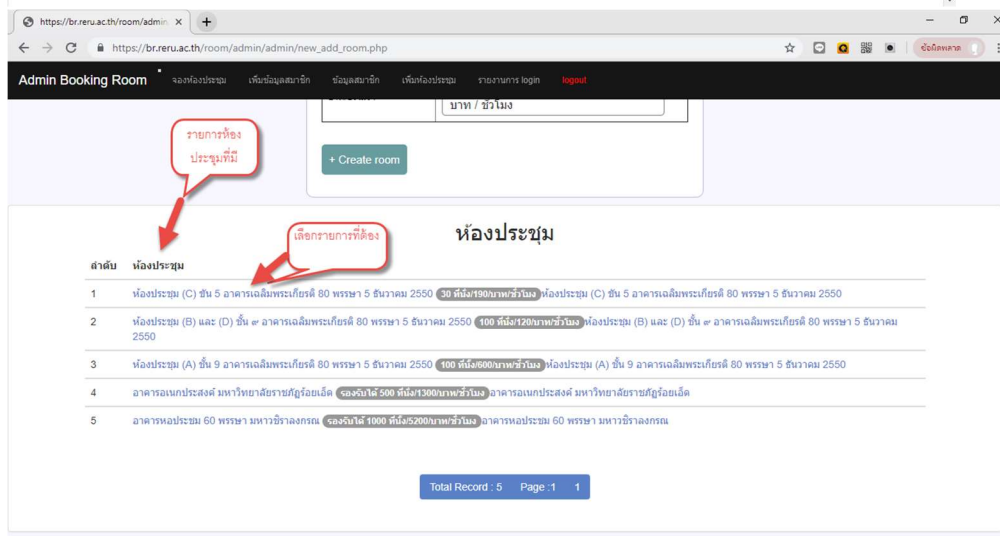
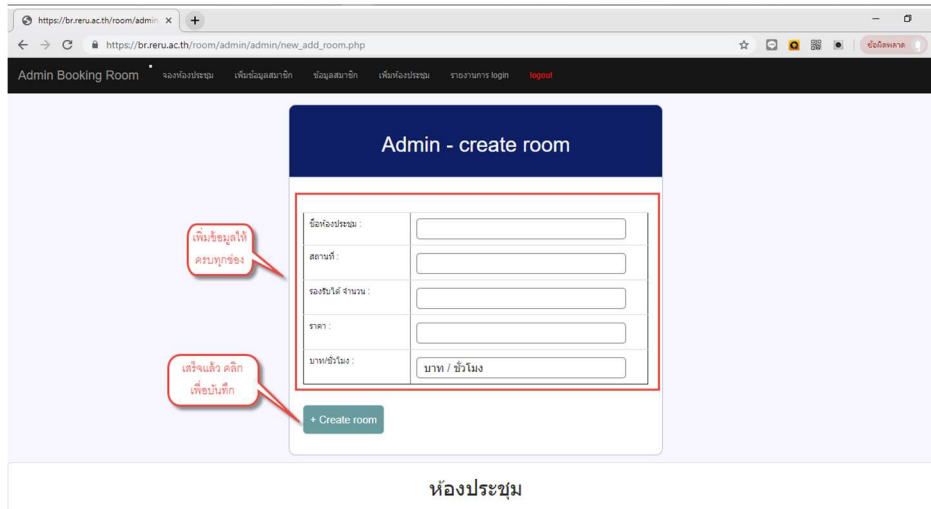
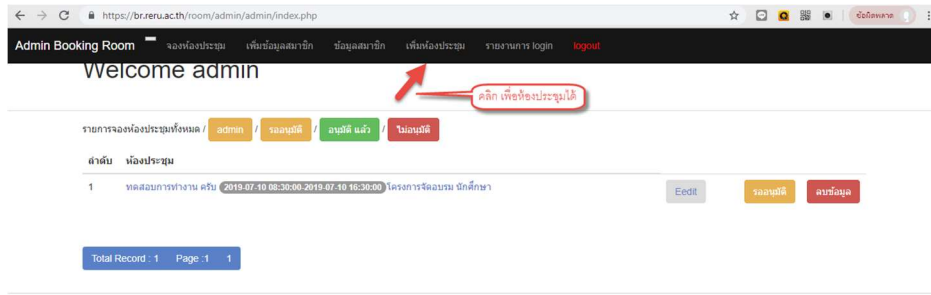
- การเพิ่มข้อมูลสมาชิก เลือกที่ เพิ่มข้อมูลสมาชิก ดังภาพ



6. ดูข้อมูลสมาชิก และทำการแก้ไขข้อมูลสมาชิกได้ แก้ไขรหัสผ่านให้สมาชิกได้ ดังภาพ



## 7. เพิ่มข้อมูล ห้องประชุม และแก้ไข ข้อมูลต่าง ๆ



## 8. ข้อมูล สมาชิก login

Admin Booking Room | จองห้องประชุม | เพิ่มข้อมูลสมาชิก | ข้อมูลสมาชิก | ห้องประชุม | รายงานการ login | **logout**

### Welcome admin

รายการจองห้องประชุมทั้งหมด / admin / รองอธิบดี / อธิบดี แล้ว / ไม่อนุมัติ

ลำดับ ห้องประชุม

1	ทดสอบการทำงาน ครับ	2019-07-10 08:30:00-2019-07-10 16:30:00	โครงการจัดอบรม นักศึกษา	Edit	ลบข้อมูล
---	--------------------	---	-------------------------	------	----------

Total Record : 1 Page : 1 1

Admin Booking Room | จองห้องประชุม | เพิ่มข้อมูลสมาชิก | ข้อมูลสมาชิก | ห้องประชุม | รายงานการ login | **logout**

### ห้องประชุม

ลำดับ	ชื่อและเวลา login
1	admin 2019-07-02 16:10:13
2	admin 2019-07-02 16:09:38
3	surin 2019-07-02 16:08:24
4	admin 2019-07-02 16:07:42
5	surin 2019-07-02 15:42:50

Total Record : 5 Page : 1 1